



DDA

Boletos  registrados





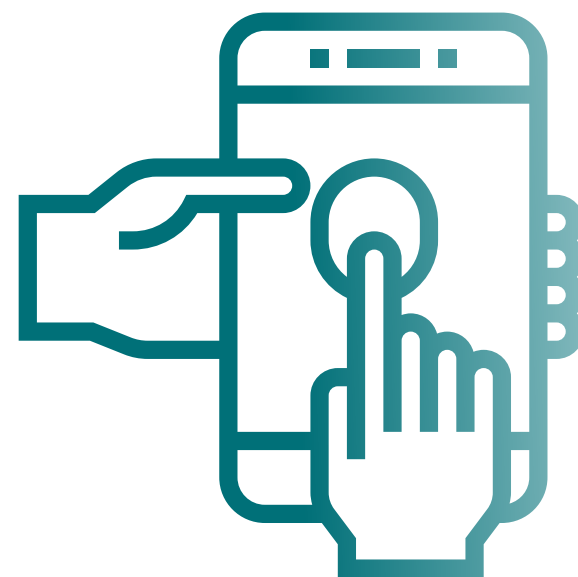
O sistema de boleto bancário eletrônico, o **Débito Direto Autorizado** (mais conhecido como DDA), começou a funcionar em 2009. O programa permite que a empresa envie um boleto de cobrança eletrônico a seu cliente previamente cadastrado no serviço. Com isso, o correntista não perde o vencimento de boletos e ainda consegue visualizar as contas a pagar e autorizar o débito por meio de um celular, caixa eletrônico ou computador.

O DDA chegou como uma maneira de dar mais segurança e controle para as empresas quando o assunto é pagamento, possibilitando, por exemplo, a identificação de problemas na emissão dos boletos de seus fornecedores, e até mesmo antecipando possíveis tentativas de fraude.

O serviço entrou em vigor em 19 de outubro de 2009, de maneira não obrigatória. E, em menos de um ano, obteve a adesão de 1,3 milhão de correntistas ([dados Revista Exame](#)). No início, o serviço contemplava apenas as cobranças de taxas como a do condomínio, parcelas devidas a uma loja de eletrônicos, mensalidades escolares ou planos de saúde. Mas, hoje em dia, o DDA cobre todos os boletos de cobrança (ficha de compensação ou boleto).

Com o registro dos boletos, tornou-se possível unificar todas as informações sobre as cobranças emitidas, permitindo aos clientes acesso a essas de maneira totalmente eletrônica.

[Acesse agora a cartilha DDA da Febraban](#)



1



Importação do arquivo de DDA:

O hotel solicita através do VOLUX a relação de todos os boletos emitidos contra o seu CNPJ.

Hora da conciliação do arquivo DDA com as contas a pagar já cadastradas no sistema VOLUX.

2



A conferência é automática e, ao final, tem-se a posição atual dos boletos emitidos pelos fornecedores do hotel e as informações constantes no VOLUX, bem como as inconsistências existentes (por exemplo, boleto sem a devida contrapartida dentro do VOLUX). Assim, é possível identificar os que não tem correspondência e detectar problemas, como possíveis fraudes ou lançamentos ainda não registrados no sistema.

3



Geração dos arquivos de pagamento

Esse é o momento em que o VOLUX gera o arquivo com a Autorização de pagamento dos boletos selecionados, para ser enviado ao banco.

Lembre-se: os boletos só poderão ser selecionados para inclusão no arquivo de Autorização de Pagamento após terem suas contrapartidas (notas fiscais de entrada) devidamente registradas no Contas a Pagar ou no módulo Estoque & Compras

A geração do arquivo é rápida e fácil, agilizando todo o processo de pagamento.



4


Após a efetivação do débito pelo banco o VOLUX importa o arquivo de retorno e realiza tanto a baixa das contas a pagar quanto o registro da operação na Conciliação Bancária.



Por que o Volux

O OCL-VOLUX faz a conciliação dos boletos de pagamentos de maneira segura e integrada. Tudo isso, por meio da importação e exportação das informações junto à rede bancária, registrando os pagamentos, gerando as movimentações bancárias correspondentes e efetuando as conferências das informações registradas em seu banco de dados. Este processo só é possível a partir da integração que o ERP VOLUX possui entre todos os seus módulos.


OCL-VOLUX: Sistema único, fornecido em módulos, flexível e abrangente que oferece gestão integrada aos diversos setores do hotel. O VOLUX pode ser a solução de ERP ideal para todos os perfis de prioridade.



[Conheça mais sobre o OCL-VOLUX aqui](#)

[Saiba mais das integrações do sistema VOLUX](#)

**CONTE
CONOSCO!**



SAIBA MAIS



31 3241-2828



COMERCIAL@OCL.COM.BR

